


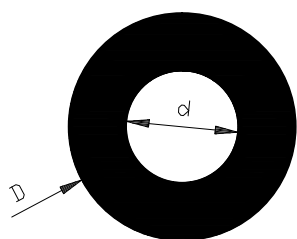
# KRUHOVÉ PROFILY



## PLNÝ KRUHOVÝ PROFIL

MATERIÁL - EPDM, NBR  
D - od  $\phi 2,5$  -  $\phi 80$  mm

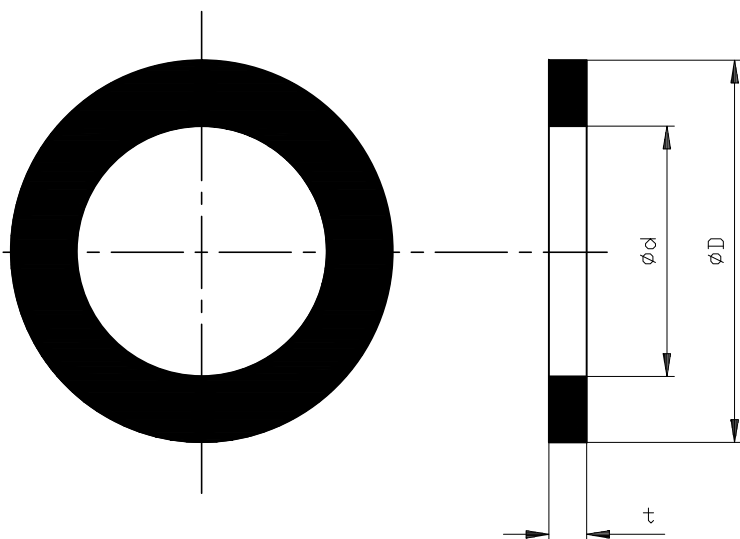
EP 800



## DUTÝ KRUHOVÝ PROFIL

MATERIÁL - EPDM, NBR  
D - od  $\phi 4$  -  $\phi 100$  mm  
d - od  $\phi 2$  -  $\phi 89$  mm

EP 850



## TĚSNÍCÍ KROUŽKY

MATERIÁL - EPDM, NBR  
D - max.  $\phi 90$  mm  
d - min.  $\phi 2$  mm  
t - min.  $\phi 1,5$  mm

EP 880